

Newsletter April 2021

Inhalte:

1. Preisentwicklungen der Metalle im März
2. Aktuelle Marktentwicklung der Edelmetalle
3. Aktualisierung der Anteilswerte für Technologiemetalle
4. #PORTO – Briefe frankieren ohne Briefmarke
5. "Erinnerungsmails" bei unklaren/unvollständigen Verwendungszwecken
6. Europium
7. Sentimentindikator 'Anzahl der Neukunden'

1. Preisentwicklungen der Metalle im März

Im Geschäftsbereich Edelmetalle entwickelten sich im März die Kurse (gestellt von Umicore; in Euro gerechnet) und entsprechend unsere Anteilswerte wie folgt:

	Anteilswerte	Edelmetallwerte	Differenz*	Σ in 2021**
Gold:	- 1,50 %	- 1,43 %	- 0,07 %	- 6,23 %
Silber:	- 7,18 %	- 7,11 %	- 0,07 %	- 4,63 %
Platin:	+ 0,05 %	+ 0,16 %	- 0,11 %	+15,64 %
Palladium:	+ 12,52 %	+ 12,60 %	- 0,08 %	+16,85 %

Für den Geschäftsbereich Technologiemetalle entwickelten sich die Preise im März wie folgt (Preise gestellt von Tradium GmbH in Euro):

	Anteilswerte	Metallwerte	Differenz*	Σ in 2021**
Indium:	+ 7,65 %	+ 7,76 %	- 0,11 %	+ 17,81 %
Gallium:	+ 13,29 %	+ 13,27 %	+ 0,02 %	+ 38,04 %
Germanium:	+ 4,41 %	+ 4,50 %	- 0,09 %	+ 5,05 %
Rhenium:	+ 3,21 %	+ 3,30 %	- 0,09 %	- 2,51 %
Neodym:	+ 9,24 %	+ 9,27 %	- 0,03 %	+ 40,13 %
Dysprosium:	+ 15,35 %	+ 15,46 %	- 0,11 %	+ 70,45 %
Terbium:	+ 11,57 %	+ 11,56 %	+ 0,01 %	+ 61,14 %
Europium**:	+ 3,14 %	+ 3,24 %	- 0,10 %	+ 9,82 %
Yttrium**:	+ 16,49 %	+ 16,67 %	- 0,18 %	+ 34,00 %

*) Die negative Differenz ergibt sich aus dem Abzug der Lager- und Verwaltungsgebühr. Diese beträgt gem. § 7 Ziff. 5 unserer AGBs für Gold, Platin und Palladium nominal 0,08 % pro Monat, für Silber 0,09 % pro Monat, für Technologiemetalle 0,125 % pro Monat, inkl. MwSt. Niedrigere ausgewiesene Prozentsätze bedeuten, dass durch den internen Handel zwischen Kunden Kosten für die Allgemeinheit eingespart werden konnten. Weiterhin gewähren wir freie Rabatte auf die Gebühren, wenn diese durch Einnahmen aus den investierten GmbH-Rücklagen gedeckt werden.

**) Europium wird nicht mehr zum Kauf empfohlen, da kaum noch Nachfrage aus der Industrie besteht. Yttrium wird nicht mehr zum Kauf angeboten, da das Preisniveau zu niedrig ist, um die Lagerung wirtschaftlich darstellen zu können.

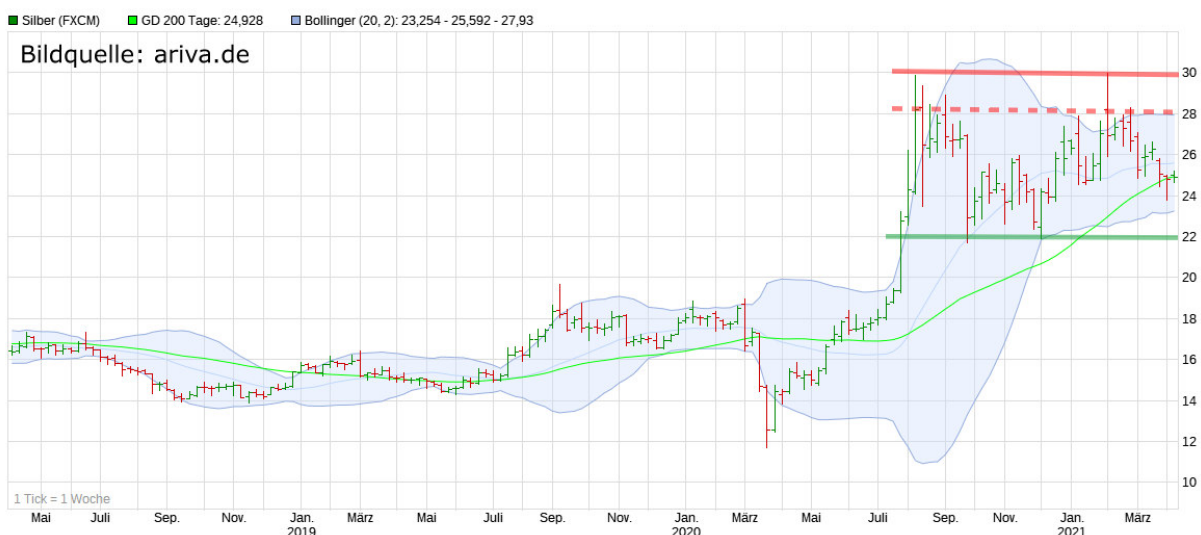
**) Gesamtentwicklung der Anteilswerte im Jahr 2021.

2. Aktuelle Marktentwicklung der Edelmetalle

Der Goldpreis befindet sich immer noch in einem ausgeprägten Konsolidierungskanal, der sich seit dem Hoch im August letzten Jahres gebildet hat. Anfang und Ende März war der Kurs bei einem Tief von 1.680 Dollar, was bereits in April - Juni 2020 eine Unterstützung bot (siehe schwarze Pfeile), bevor der Kurs in der Folge dann auf über 2.000 Dollar kletterte. Auch die Zuflüsse in die physischen Gold-ETFs haben wieder zugelegt, sodass nach wie vor von einem Ausbruch aus dem Trendkanal nach oben hin ausgegangen werden kann.



Beim Silber ergaben sich keine neuen Erkenntnisse. Der Kurs befindet sich nach wie vor in einer Seitwärtsphase.



Der Platinpreis konsolidiert weiterhin seitwärts innerhalb seines Aufwärtstrends.



Palladium konnte im März mit einer kräftigen Aufwärtswelle die Seitwärtskonsolidierung nach oben hin verlassen und bewegt sich weiterhin in einem definierten Aufwärtskanal nach oben.



3. Aktualisierung der Anteilswerte für Technologiemetalle


Seit KW 10 aktualisieren wir die Anteilswerte der Technologiemetalle nicht nur mehr Freitags, sondern auch Montags und Mittwochs. Die Kaufpreise werden auch weiterhin jeden Mittwoch im Kundenbereich unserer Homepage unter

-> Service -> Preise Technologiemetalle

aktualisiert.

4. #PORTO – Briefe frankieren ohne Briefmarke

Wir hören immer wieder von Kunden, dass sie keine Briefmarken zur Hand hätten, um uns Aufträge zu schicken. Die Post bietet hierfür seit wenigen Wochen einen neuen Online-Service an, der "#Porto" genannt wird.



Nähere Informationen erhalten Sie unter

<https://www.deutschepost.de/de/m/mobile-briefmarke.html>

Voraussetzung zur Nutzung ist die Installation der DHL-App und ein Konto bei Paypal.

5. "Erinnerungsmails" bei unklaren/unvollständigen Verwendungszwecken

Leider nimmt die Zahl der Überweisungen auf unsere Treuhandkonten immer mehr zu, bei denen die Verwendungszwecke unklar oder unvollständig sind. Da wir diese Überweisungen täglich manuell in unser System eingeben, wäre es für uns extrem hilfreich, wenn alle notwendigen Angaben klar und in folgender Reihenfolge angegeben sind:

- a) Vor und Nachname des Kontoinhabers (Hauptkonto oder Unterkonto)
- b) Kundennummer
- c) gewünschte Aufteilung des Betrages auf die gewünschten Metalle

Für uns 'perfekte' Verwendungszwecke sehen demnach z. B. so aus:

Juergen Mueller 00001 50Au 50Ag 25Pt 25Pd
Max Mustermann 00001-1 50Au 50Pt

- Bei c) der Aufteilung des Betrages in die gewünschten Metalle ist es
- nicht notwendig, nicht zu kaufende Metalle mit 0 anzugeben.
 - hilfreich, wenn die Zahlen in EUR angegeben werden und nicht als Prozentzahlen.
 - hilfreich, wenn die Reihenfolge Gold, Silber, Platin, Palladium eingehalten würde.
 - sinnvoll, ggf. die korrekten chemischen Symbole zu verwenden: Au, Ag, Pt und Pd.
 - extrem hilfreich, wenn die Summe der Metallaufteilung auch dem überwiesenen Betrag entspricht ;-)

Wir erlauben uns in Zukunft bei unklaren Überweisungen immer eine kleine "Erinnerungsmail" mitzuschicken, die all das oben gesagte nochmals wiederholt. Stetes Wasser höhlt hoffentlich diesen Stein. Da wir - dankenswerterweise - immer mehr Kunden werden und auch immer mehr Überweisungen erhalten, ist es für uns extrem hilfreich, wenn wir möglichst wenigen Kunden hinterher telefonieren müssten, um deren genauen Kaufwünsche zu eruieren. Vielen herzlichen Dank für Ihre Mithilfe.

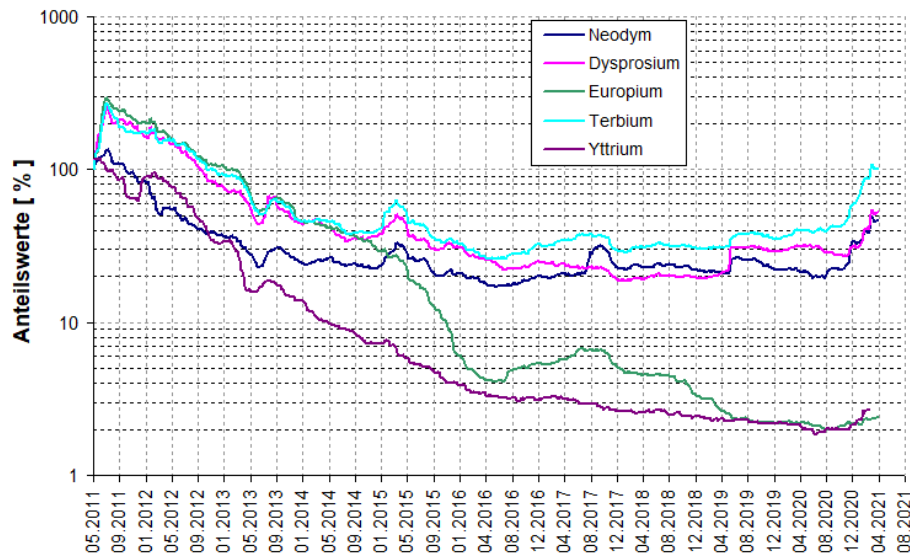
6. Europium

Die Seltenen Erden Yttrium (welches bereits seit einigen Jahren nicht mehr zum Kauf angeboten werden kann, weil der Preis leider zu stark sank, um die Lagerung wirtschaftlich darstellen zu können) und Europium sind im Preisvergleich zu den "Magnetmetallen" Neodym, Dysprosium und Terbium weit abgeschlagen.

Während Terbium mittlerweile wieder bei dem Niveau von 2011 angekommen ist (hellblaue Kurve im nachfolgenden Chart; logarithmische Skala), Dysprosium und Neodym bei ca. 50%, liegen Europium und Yttrium noch immer bei 2-3% des Wertes von 2011, als wir begannen diese Metalle zum Kauf anzubieten.

In einem Telefonat mit Herrn Rüth, dem Gründer und Geschäftsführer unseres Lieferanten Tradium GmbH, teilte uns dieser mit, dass die Nachfrage nach Europium aus der Industrie nur noch sehr schwach ist.

Grund hierfür ist, dass Europium (wie auch Yttrium) hauptsächlich in der Produktion von Leuchtstoffen verwendet wurde. Kathodenstrahlbildschirme, Leuchtstofflampen und Gasentladungslampen wurden jedoch in einem rasenden Tempo von LED-Leuchtmitteln abgelöst und haben daher in der Leuchtmittelindustrie kaum noch eine Bedeutung.



Insofern können wir auch den Kauf von Europium leider nicht mehr empfehlen.

7. Sentimentindikator 'Anzahl der Neukunden'

Nach über zwei Jahren habe ich wieder einen neuen Artikel auf den Goldseiten.de veröffentlicht. Sie erreichen diesen über den Link

<https://www.goldsilber.org/gehezu.php?id=142>

Eine statistische Auswertung der Anzahl der Neukunden pro Woche ergab, dass diese sehr gut invers mit den Edelmetallpreisen korreliert. Will heißen: Je weniger Neukunden wir in der Vergangenheit pro Woche gewannen, umso sicherer konnte man sein, dass Einstiegskurse bzw. lokale Tiefpunkte vorlagen. Ich habe diese Auswertung auch in den Kundenbereich unserer Homepage unter

-> Sentiment -> Neukunden

eingestellt. Dort können Sie ab sofort tagesaktuell auch die Anzahl der Neukunden in der aktuellen Kalenderwoche einsehen und sich so einen Eindruck darüber verschaffen, wie groß die Nachfrage im geschichtlichen Kontext der EKG-Daten seit 2006 ist. Je niedriger, je besser ;-)

Gerstetten, den 06.04.2021
Dr. Jürgen Müller