

## Newsletter April 2018

### Inhalte:

1. Gold/Silber-Ratio weiterhin über 80
2. Preisentwicklungen der Metalle im März
3. Neue Homepage der Einkaufsgemeinschaft
4. Neues Bonusprogramm 'Zufrieden? Weiterempfehlen!'

### **1. Gold/Silber-Ratio weiterhin über 80**

Im letzten Newsletter hatte ich bereits auf das sehr hohe Gold/Silber-Verhältnis hingewiesen. Diese Kennziffer liegt mit aktuell 80,8 weiterhin sehr hoch und indiziert günstige Edelmetallpreise im Allgemeinen, und günstige Silberpreise im Speziellen, siehe folgende Abb. 3.



Abb. 1: Gold/Silber-Verhältnis seit 1973 (in US\$ gerechnet)

Der Goldkurs läuft weiterhin in ein aufsteigendes Dreieck hinein und harret noch seines Ausbruches über die im Graph rot dargestellten Widerstandslinie bei ca. 1.360 Dollar.

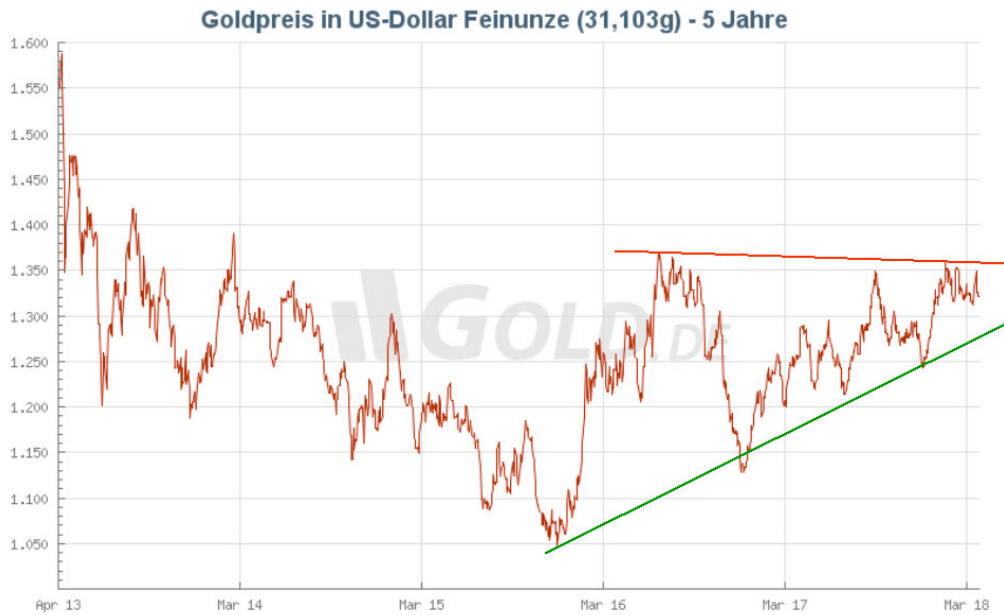


Abb. 2: Goldkurs seit April 2013 in US\$ (Quelle: gold.de, eigene Ergänzungen)

Der Silberpreis notiert im Augenblick an seinem langjährigen Unterstützungskurs, siehe folgende Abb. 3. Wann immer dies in der Vergangenheit der Fall war, folgte ein Kursanstieg, siehe rote Pfeile.

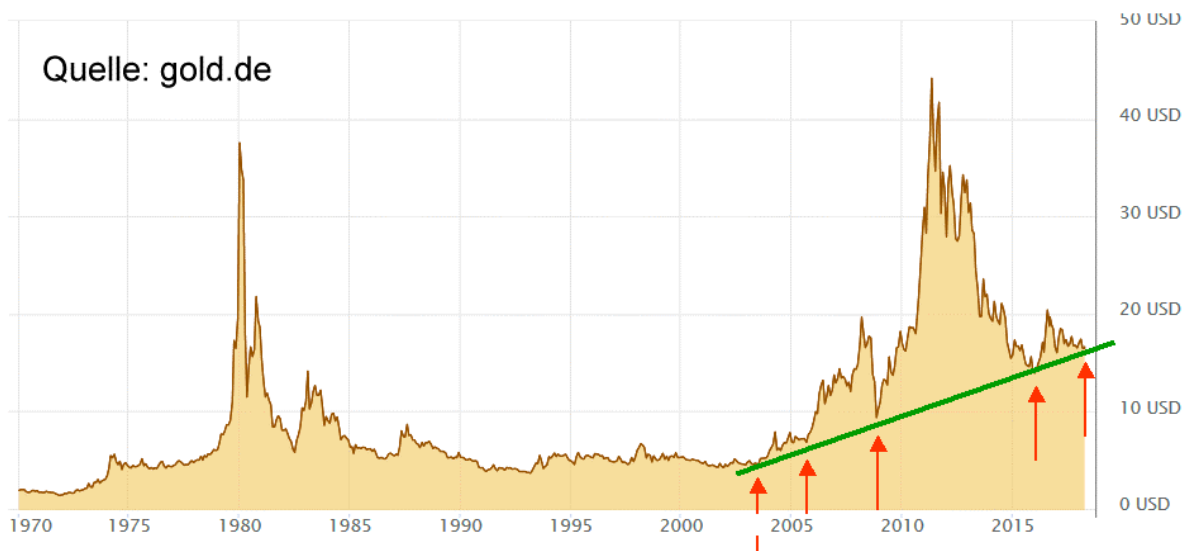


Abb. 3: Silberkurs 1970 - heute in US\$ (Quelle: gold.de, eigene Ergänzungen)

## 2. Preisentwicklungen der Metalle im März

Im Geschäftsbereich Edelmetalle entwickelten sich im März die Kurse (gestellt von Umicore in Euro) und entsprechend unsere Anteilswerte wie folgt:

	Anteilswerte	Edelmetallwerte	Differenz*
Gold:	- 0,45 %	- 0,38 %	- 0,07 %
Silber:	- 1,84 %	- 1,76 %	- 0,08 %
Platin:	- 5,32 %	- 5,25 %	- 0,07 %
Palladium:	- 7,95 %	- 7,89 %	- 0,06 %


Für den Geschäftsbereich Technologiemetalle entwickelten sich die Preise im März wie folgt (Preise gestellt von Tradium GmbH in Euro):

	Anteilswerte	Metallwerte	Differenz*
Indium:	+ 8,20 %	+ 8,30 %	- 0,10 %
Gallium:	+ 9,09 %	+ 9,17 %	- 0,08 %
Germanium:	+ 3,34 %	+ 3,45 %	- 0,11 %
Rhenium:	- 0,28 %	- 0,19 %	- 0,09 %
Neodym:	+ 2,46 %	+ 2,56 %	- 0,10 %
Dysprosium:	+ 1,14 %	+ 1,20 %	- 0,06 %
Europium:	- 1,85 %	- 1,77 %	- 0,08 %
Terbium:	+ 4,29 %	+ 4,39 %	- 0,10 %
Yttrium:	- 0,125 %	± 0,00 %	- 0,125 %

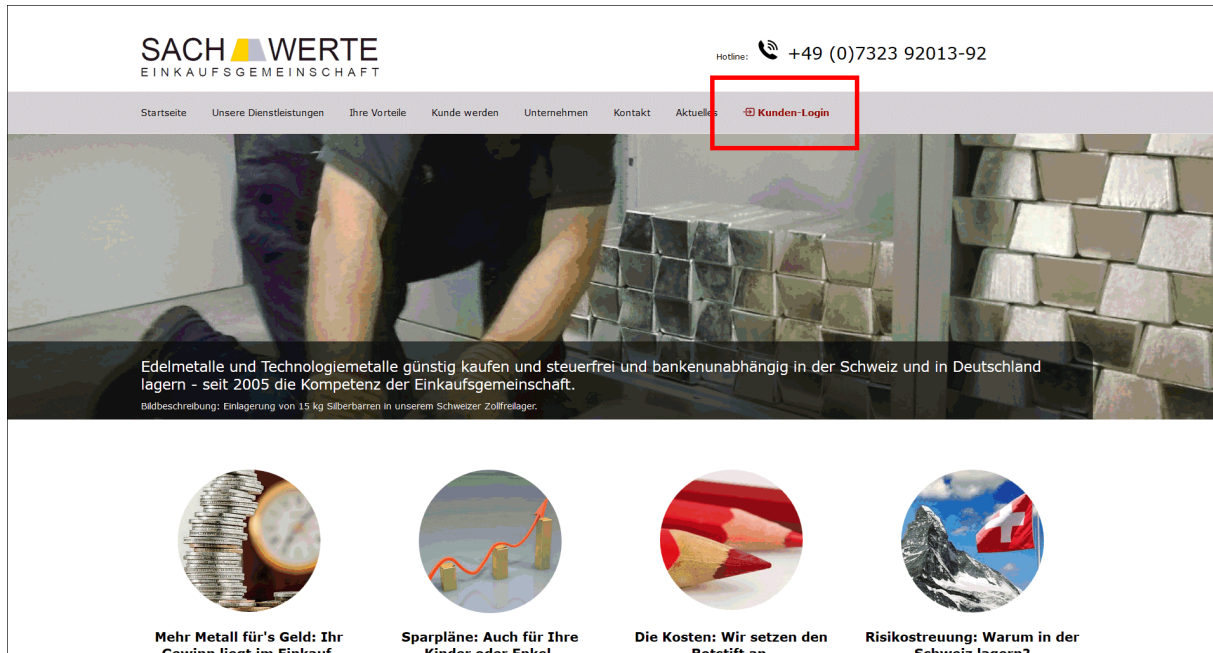
\* ) Die negative Differenz ergibt sich aus dem Abzug der Lager- und Verwaltungsgebühr. Diese beträgt gem. § 7 Ziff. 5 unserer AGBs für Gold, Platin und Palladium nominal 0,08 % pro Monat, für Silber 0,09 % pro Monat, für Technologiemetalle 0,125 % pro Monat, inkl. 19% MwSt. Niedrigere ausgewiesene Prozentsätze bedeuten, dass durch den internen Handel zwischen Kunden Kosten für die Allgemeinheit eingespart werden konnten. Weiterhin gewähren wir freie Rabatte auf die Gebühren, wenn diese durch Einnahmen aus den investierten GmbH-Rücklagen gedeckt werden.

## 3. Neue Homepage der Einkaufsgemeinschaft

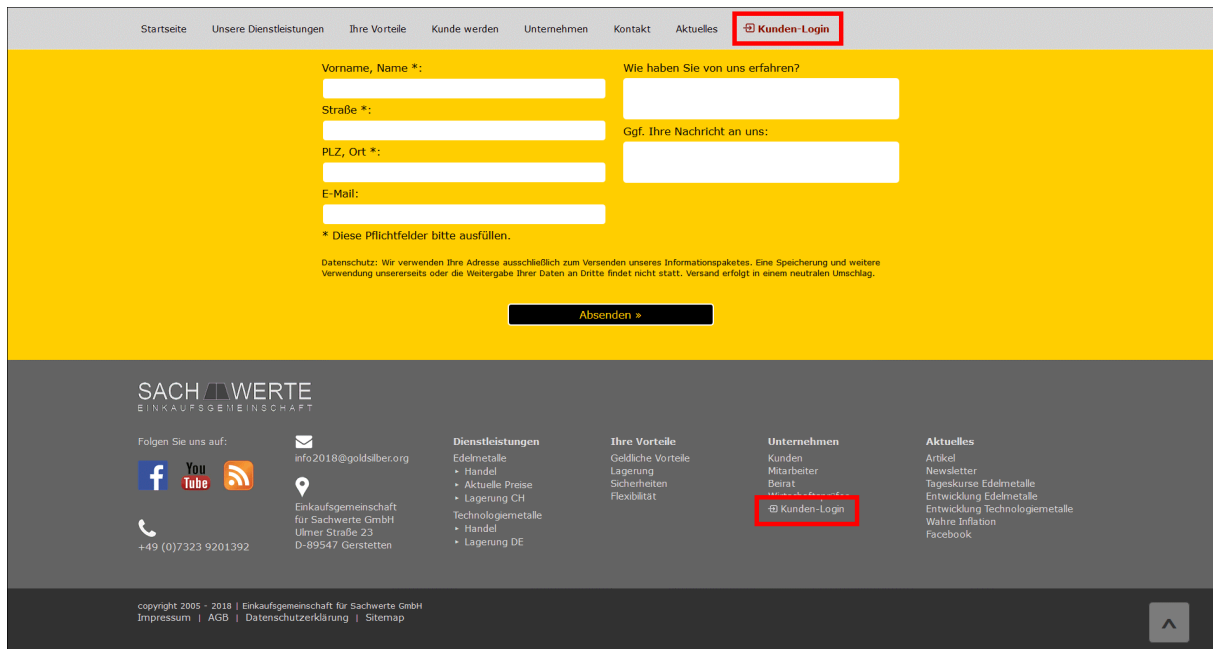
Wie ich ja letzte Woche schon gemailt hatte, habe ich unsere neue Homepage nun doch wesentlich schneller fertig bekommen, als zunächst gedacht. Die Rückmeldungen von Ihnen, die uns erreichten, waren im Grunde genommen alle positiver Natur, wofür ich mich recht herzlich bedanken möchte.

Für das Login in unseren Kundenbereich (der noch im alten Design ist) finden Sie nun sowohl rechts in der oberen Menüleiste, wie auch im unteren grauen Menü-Bereich einen entsprechenden Link mit dem Symbol  .

Link zum Login in der oberen Menüleiste:



Im unteren grauen Menübereich:



Hinweis: Auch wenn Sie nach unten scrollen, bleibt das obere Hauptmenü im Bild sichtbar.

#### **4. Neues Bonusprogramm 'Zufrieden? Weiterempfehlen!'**

Unter der Adresse

<https://www.goldsilber.org/bonusprogramm.php>

können Sie die Informationen zu unserem neuen Bonusprogramm einsehen. Wir vergüten Ihnen ab sofort einmalig 25,- EUR in Gold und Silber, wenn Sie unsere Einkaufsgemeinschaft an Freunde, Bekannte und Kollegen weiterempfehlen.

Gerstetten, 03.04.2018,  
Dr. Jürgen Müller

Einkaufsgemeinschaft für Sachwerte GmbH  
Ulmer Strasse 23, 89547 Gerstetten  
Web: <http://www.goldsilber.org>  
Mail: [info2018@goldsilber.org](mailto:info2018@goldsilber.org)  
Tel. +49 (0)7323 / 92 013 92  
Fax +49 (0)7323 / 95 379 60