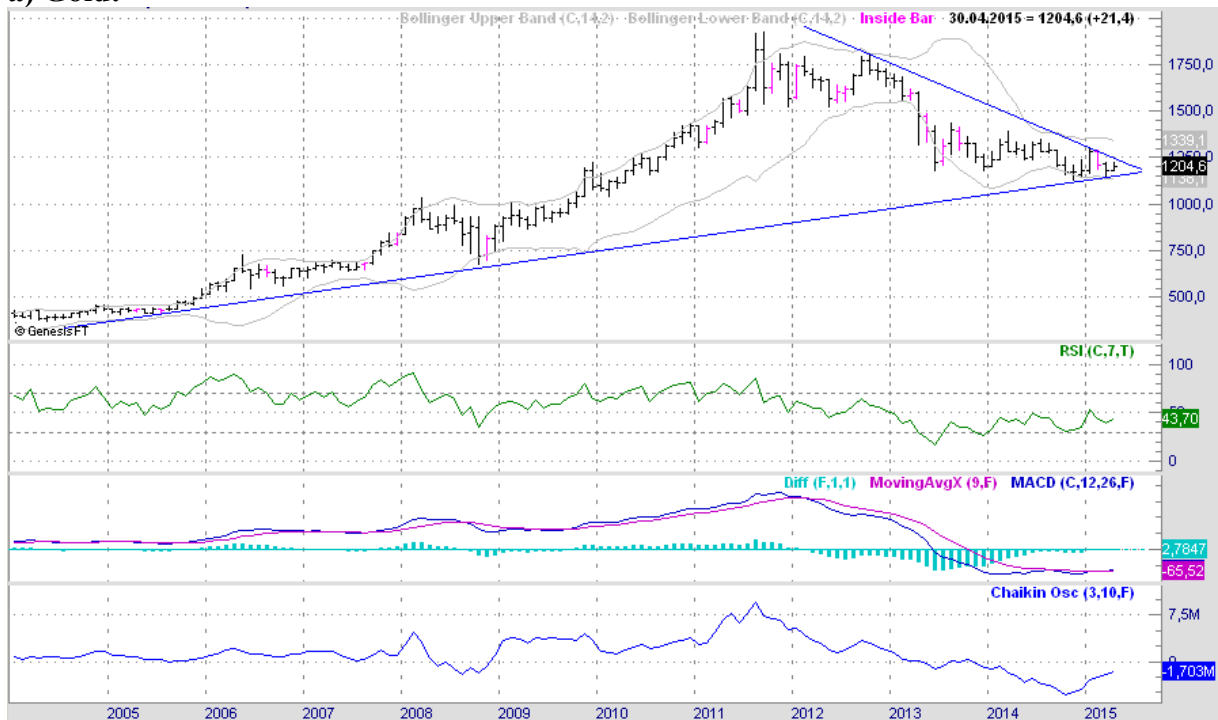


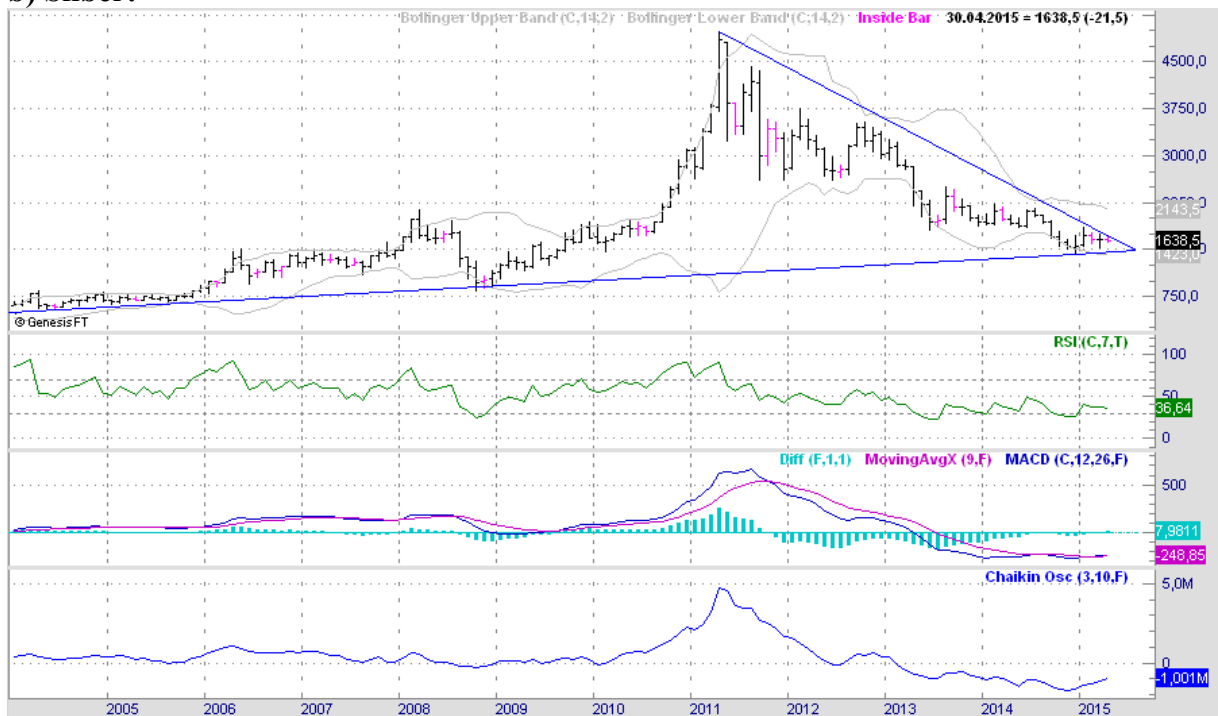
# CoT-Signale der Edelmetalle 13.04.2015

## a) Gold:



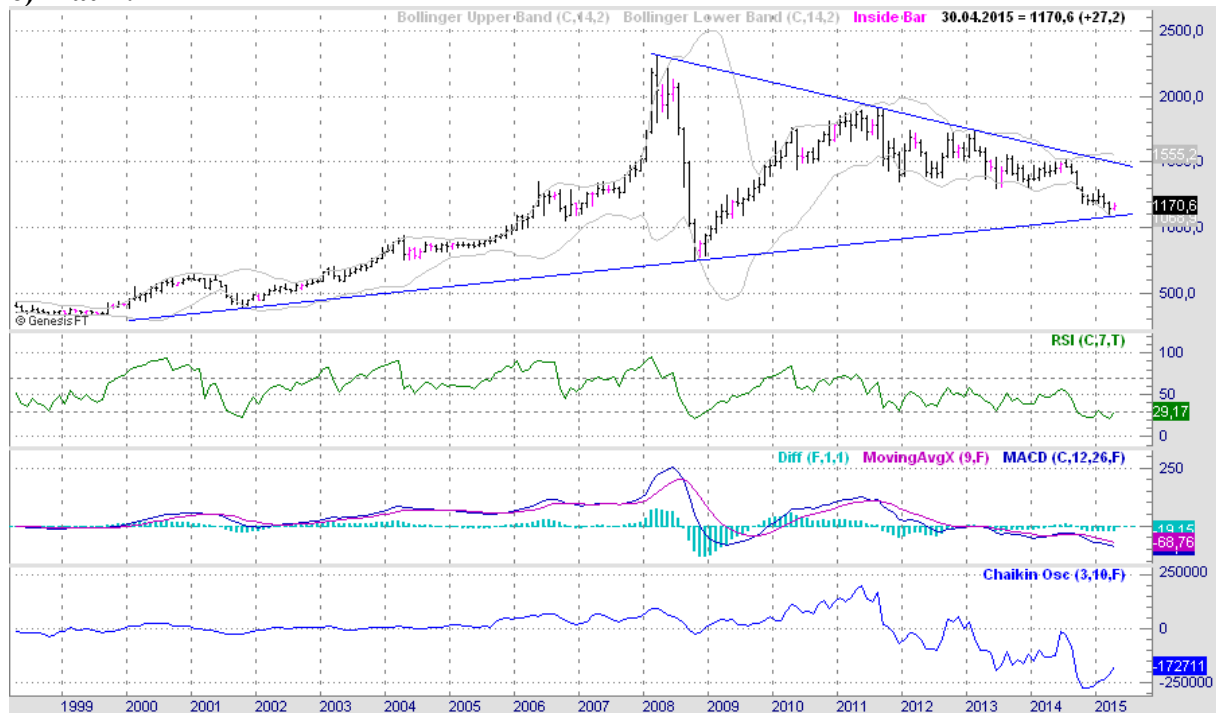
Keine Änderung: Der Goldkurs läuft weiterhin in die Spitze des Dreieckes hinein. Die gezeigten Indikatoren deuten auf einen Ausbruch nach oben. Auch die Commercials halten derzeit nur ca. 108.000 Shortkontrakte, was im historischen Vergleich eher wenig ist (Maximalwerte lagen über 300.000 Shortkontrakte).

## b) Silber:



Gleiches Bild beim Silber.

### c) Platin:



Auch beim Platin liegen die Indikatoren in einem stark überverkauften Bereich. Der Kurs kam bis zur langjährigen Unterstützungslinie zurück, die gemäß den Indikatoren halten sollten. Platin sollte demnach steigen.

### d) Palladium:



Beim Palladium wurde die langjährige Unterstützungslinie letzten Monat gebrochen. Der Kurs könnte demnach fallen, wobei die Stärke dieses Marktes in den letzten Jahren eine andere Sprache spricht. Wer in Palladium investiert war/ist, konnte den Abfall bei Gold und Silber wenigstens zum Teil ausgleichen bzw. abfedern.

Ich werde Ende April in Berlin, Hamburg und Hannover Vorträge halten, siehe <https://www.goldsilber.org/tourdenord.php>.

**Haftung:**

Dieser Artikel stellt keine Handlungsempfehlung dar. Er beinhaltet lediglich die rein private Meinung des Autors. Eine Haftung jedwelcher Art ist ausgeschlossen.

Dr. Jürgen Müller

Einkaufsgemeinschaft für Sachwerte GmbH – [www.ekg-sachwerte.de](http://www.ekg-sachwerte.de)

**SACH  WERTE**  
EINKAUFSGEMEINSCHAFT