



Gold und Silber

- Relikte oder Gebot der Stunde ? -

Dipl.-Ing.(fh), MPhil Jürgen Müller

1. Staat in der Schuldenfalle
2. Inflation
3. Warum Gold ?
4. Warum Silber ?
5. Wie kaufen, wie lagern ?



1

Einkaufsgemeinschaften für Gold und Silber GbR - www.goldsilber.org



Zur Person:

- 38 Jahre, verheiratet, 1 Sohn
- Ausbildung Maschinenschlosser
- Physik-Studium:
 - FH Lübeck
 - Uni Swansea, Wales
 - Uni Bath, England
- Ingenieur Siemens München & Regensburg, Bereich Halbleiter-Produktion
- Seit 1998 selbstständig (Internetagentur)
- Mai 2005: Gründung Einkaufsgemeinschaft für Gold und Silber GbR (www.goldsilber.org)
- Autor goldseiten.de, 321gold.com, Buch „Generation Gold“ (Febr. 2006)



2

Einkaufsgemeinschaften für Gold und Silber GbR - www.goldsilber.org



Haftungsausschluß:

Informationen dieses Vortrages stellen keine Anlageberatung dar.

Eine Haftung für Vermögensverluste, die aus der Verwendung dieser Informationen zu eigenen Kaufentscheidungen resultieren, ist ausgeschlossen.



3

Einkaufsgemeinschaften für Gold und Silber GbR - www.goldsilber.org



“Wir bauen Schulden auf Schulden und nehmen Kredite am Schluss auf, um die Zinsen für die Schulden bezahlen zu können.“



Hans Eichel

Rede am 09.11.2000
Humboldt-Universität Berlin

„Finanzpolitik für das nächste Jahrzehnt“



www.bundesfinanzministerium.de/cln_04/nn_3792/DE/1858.html

4

Einkaufsgemeinschaften für Gold und Silber GbR - www.goldsilber.org

Am Schluss angekommen ... ?



Schuldenuhr:



Quelle: <http://www.steuerzahler.de>

Zinsuhr:

**Neue Schulden = Zins für alte
=> Exponentielle Funktion !**



Quelle: <http://www.steuerzahler.de/webcom/custom/zinsuhr.php>

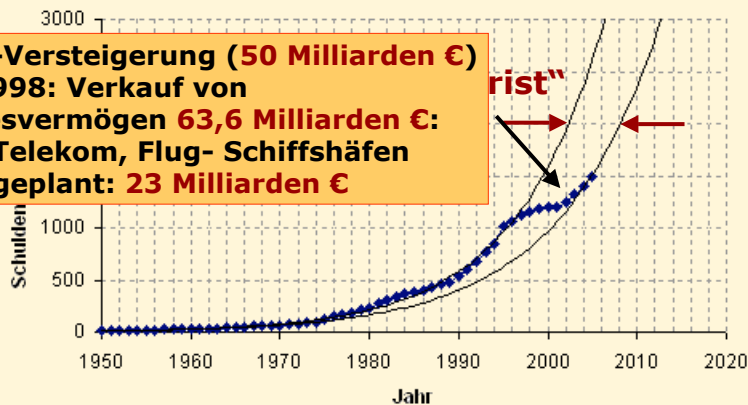


5

Staatsverschuldung Deutschland



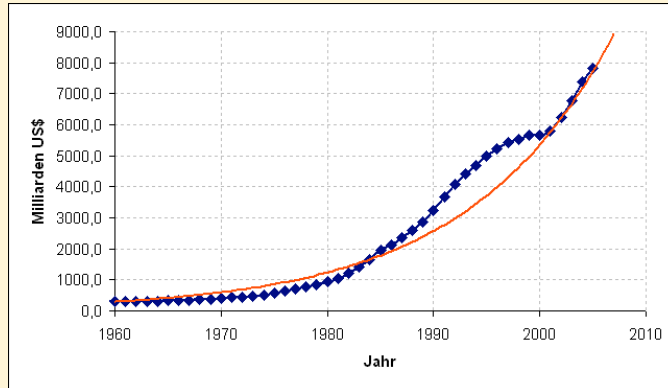
UMTS-Versteigerung (50 Milliarden €)
seit 1998: Verkauf von
Bundesvermögen 63,6 Milliarden €:
Post, Telekom, Flug- Schiffshäfen
2006 geplant: 23 Milliarden €



Quelle: Statistisches Bundesamt

6

Staatsverschuldung USA

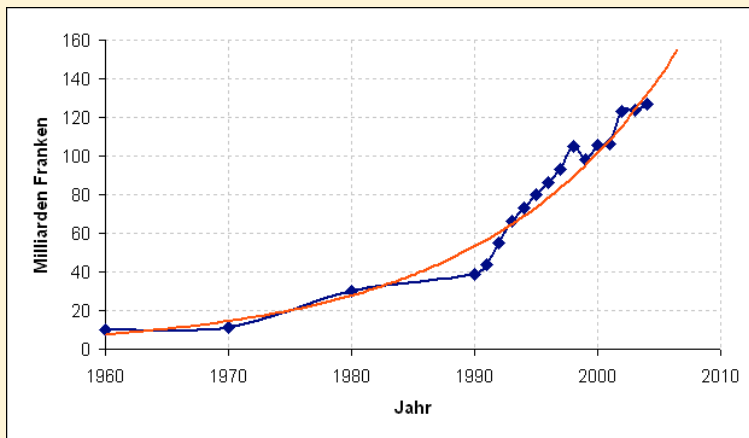


Quelle: US-Finanzministerium
www.publicdebt.treas.gov/opd/opdpenny.htm

7

Einkaufsgemeinschaften für Gold und Silber GbR - www.goldsilber.org

Staatsverschuldung Schweiz



Quelle: Schweizer Nationalbank, www.snb.ch

8

Einkaufsgemeinschaften für Gold und Silber GbR - www.goldsilber.org

Staatsverschuldung: Explizit, Implizit



Implizite Staatsverschuldung aus:

- * **Pensionszusagen für Beamte (keine Rücklagen vorhanden)**
- * **Umlageverfahren der Sozialversicherungen (zukünftige Forderungen an den Staat, die heute erworben werden)**



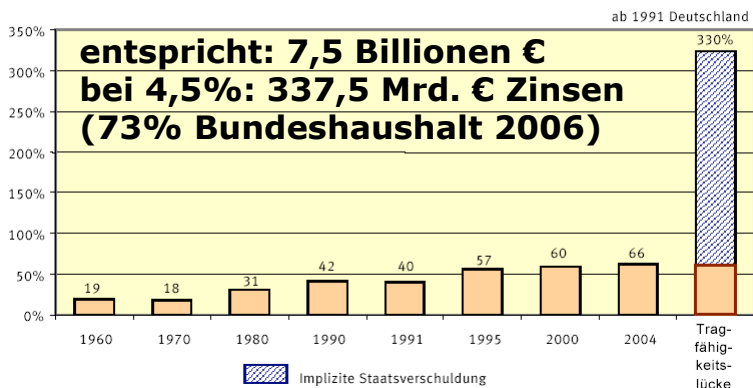
9

Einkaufsgemeinschaften für Gold und Silber GbR - www.goldsilber.org

Staatsverschuldung: Explizit, Implizit



Abbildung 2: Tatsächliche und implizite Staatsverschuldung in % des Bruttoinlandsprodukts 1960 bis 2004

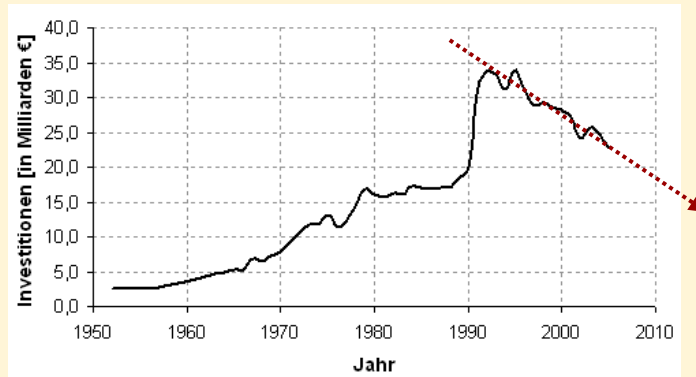


Quelle: Statistisches Bundesamt, <http://kolloq.destatis.de/2005/schwarz.pdf>

10

Einkaufsgemeinschaften für Gold und Silber GbR - www.goldsilber.org

Investitionen runter ...



Ehemalige Quelle: BM Gesundheit und Soziales
www.bmgs.bund.de/download/statistiken/stat2005/Stb1_26.xls

11

Einkaufsgemeinschaften für Gold und Silber GbR - www.goldsilber.org

Steuern rauf



Mehrwertsteuer: 19% ab 1.1.2007
(Steuererhöhung um 18,75%)

Aktuelle Diskussion:
„Gesundheitssolidaritätszuschlag“
(Karl Lauterbach, SPD)

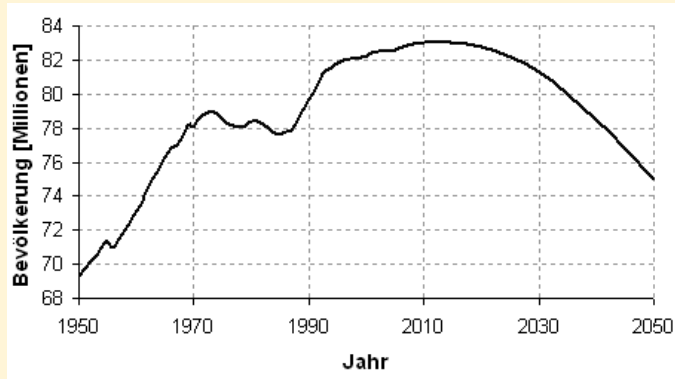
Roland Baader: „Konkursverschleppung“
Bruno Bandulet: „Gnadenfrist bis 2010“
(Quelle: Smart Investor 02/2006)



12

Einkaufsgemeinschaften für Gold und Silber GbR - www.goldsilber.org

Bevölkerungsentwicklung



Quelle: Stat. Bundesamt, 2003

13

Einkaufsgemeinschaften für Gold und Silber GbR - www.goldsilber.org

Bevölkerungsentwicklung



Stat. Bundesamt 20.1.2006:

2004: - 818.000 Sterbefälle
+ 706.000 Geburten
+ 83.000 Zuzug (-29.000)

2005: - 825.000 Sterbefälle
+ 685.000 Geburten
+ 95.000 Zuzug (-45.000)

Quelle:
<http://www.destatis.de/presse/deutsch/pm2006/p0320021.htm>



14

Einkaufsgemeinschaften für Gold und Silber GbR - www.goldsilber.org

Zusammenfassung



- * Zinslast alter Schulden wird durch neue Schulden „getragen“, mathematisch exponentielle Funktion (in den Himmel ...)
- * Bundesinvestitionen rückläufig
- * Steuererhöhungen
- * Bevölkerung rückläufig, zunehmende Überalterung

**Geschichte lehrt:
Inflation durch massive Geldmengen-
ausweitung**

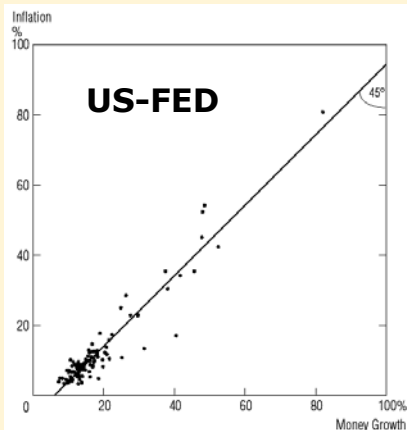
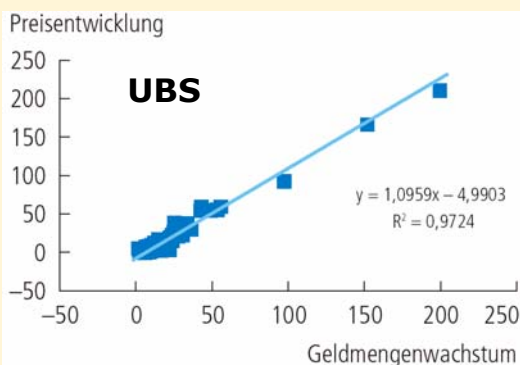


15

Einkaufsgemeinschaften für Gold und Silber GbR - www.goldsilber.org

Empirische Studien (griech. = Erfahrung)

2004: 119 Staaten, 1993-2002 1995: 110 Staaten, 1960-90



Quellen:

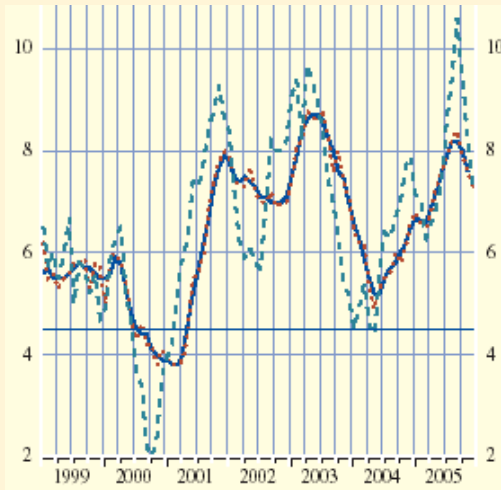
<http://www.e-fundresearch.com/tmp/UBS+Research+Focus+INLFATION.pdf>

<http://minneapolisfed.org/research/QR/QR1931.pdf>

16

Einkaufsgemeinschaften für Gold und Silber GbR - www.goldsilber.org

Geldmenge Euro: +7,3% bzgl. 12/04



Quelle:
EZB Monatsbericht
02/2006, S.12

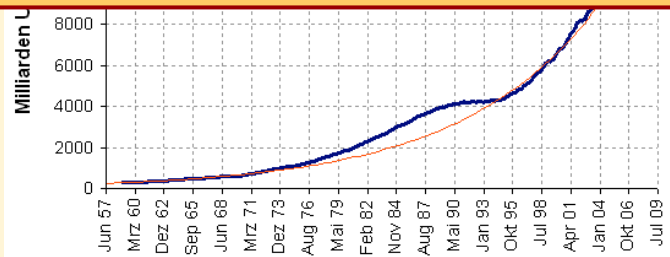
17

Einkaufsgemeinschaften für Gold und Silber GbR - www.goldsilber.org

Geldmenge US-Dollar



Berichterstattung der Geldmenge wurde Ende 03/2006 eingestellt da Kosten von 500.000 \$ p.a. gespart werden sollen.



Quelle:
<http://www.federalreserve.gov/Releases/H6/hist/h6hist10.txt>

18

Einkaufsgemeinschaften für Gold und Silber GbR - www.goldsilber.org

Real-Rendite: Wahre Inflation?



Inflation = Aufblähen der Geldmenge gegenüber der Menge an Sozialprodukt.

(zurückgehend auf David Hume 1752)

	2003	2004	1Q. 2005	2Q. 2005	3Q. 2005	4Q. 2005
Wachstum €-Geldmenge:	6,9%	6,5%	6,6%	7,3%	8,2%	7,8%
Realwachstum BIP EWU:	0,7%	2,1%	1,3%	1,1%	1,5%	1,7%
Wahre Inflation:	6,2%	4,4%	5,3%	6,2%	6,7%	6,1%



Quellen:

Geldmenge M3: Europ. Zentralbank EZB, Monatsbericht 09/2005

Wachstum BIP: Deutsche Bundesbank Monatsbericht 09/2005

Aktualisierungen unter www.wahre-inflation.de

19

Einkaufsgemeinschaften für Gold und Silber GbR - www.goldsilber.org

Fazit Alan Greenspan



„Ohne Goldstandard gibt es keine Möglichkeit, Ersparnisse vor der Konfiszierung durch Inflation zu schützen.“

- Alan Greenspan 1966 -

=> privater Goldstandard notwendig.



Quelle: www.gold-eagle.com/analysis/0003.html

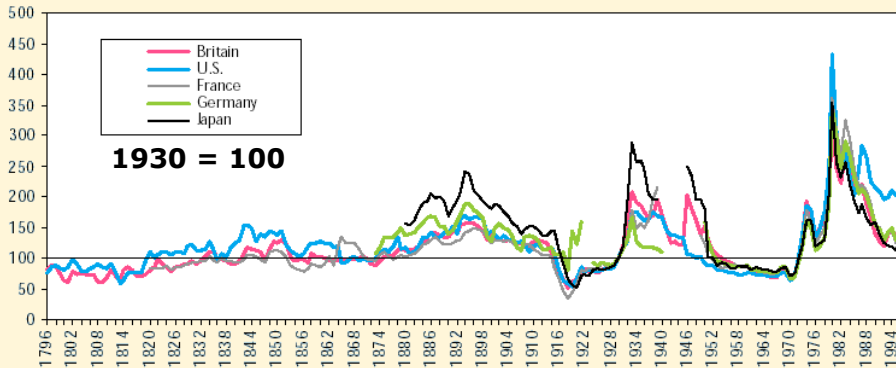
20

Einkaufsgemeinschaften für Gold und Silber GbR - www.goldsilber.org

Sicherheit: Wertbeständiges Gold



Kaufkraft von Gold 1796 - 1997



Quelle: World Gold Council
www.gold.org/deliver.php?file=/value/stats/research/pdf/RS-22.PDF

21

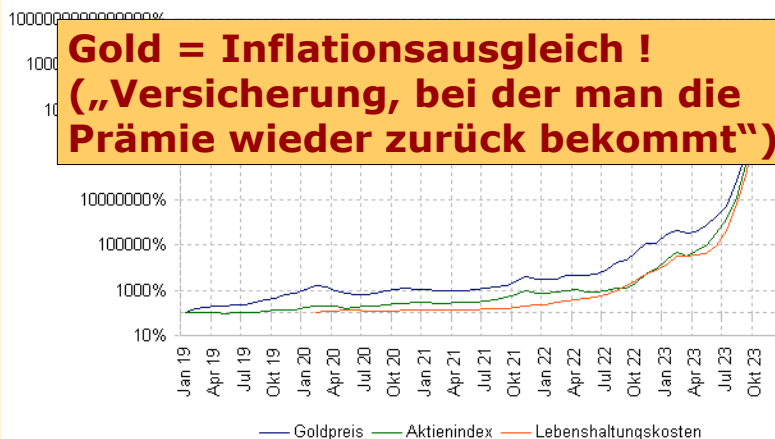
Einkaufsgemeinschaften für Gold und Silber GbR - www.goldsilber.org

Sicherheit: Wertbeständiges Gold



© Volker M. Riemer
www.volker-riemer.com

Inflation in der Weimarer Republik



22

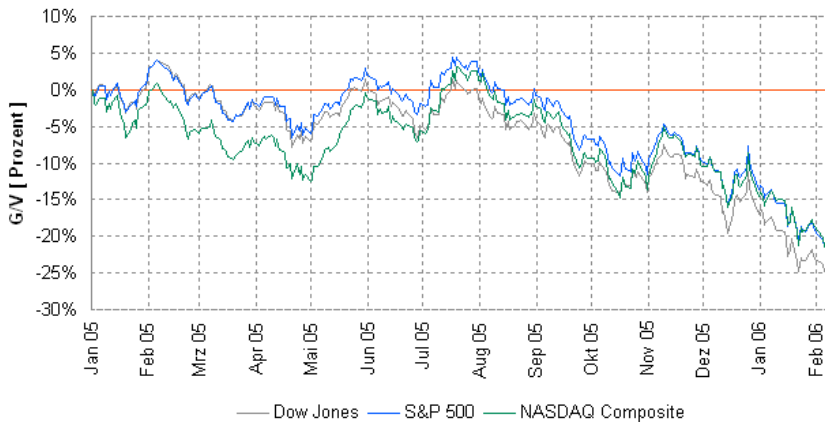
Einkaufsgemeinschaften für Gold und Silber GbR - www.goldsilber.org

Dow, S&P 500, Nasdaq in Gold bewertet ...



© Volker M. Riemer
www.volker-riemer.com

Wertentwicklung relativ zu Gold: USA



23

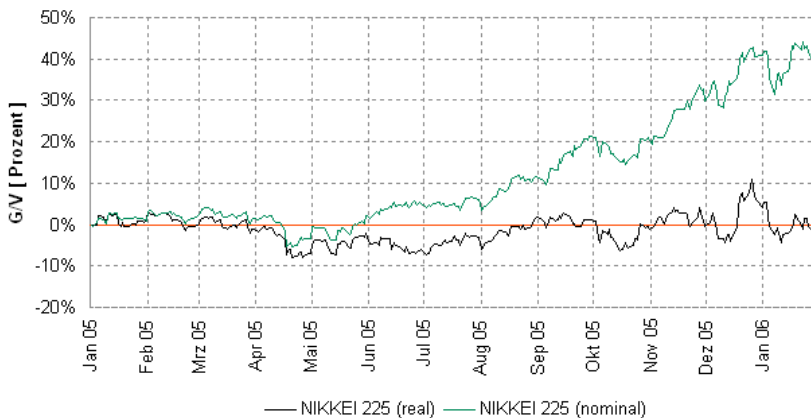
Einkaufsgemeinschaften für Gold und Silber GbR - www.goldsilber.org

Nikkei nominal und in Gold bewertet ...



© Volker M. Riemer
www.volker-riemer.com



Nominale Hausse, reale Baisse: NIKKEI 225



24

Einkaufsgemeinschaften für Gold und Silber GbR - www.goldsilber.org

Buffett & Gates & Soros



Warren Buffett: 130 Millionen Unzen *

George Soros: 10% Apex Silver

Bill Gates: 10% Pan American Silver

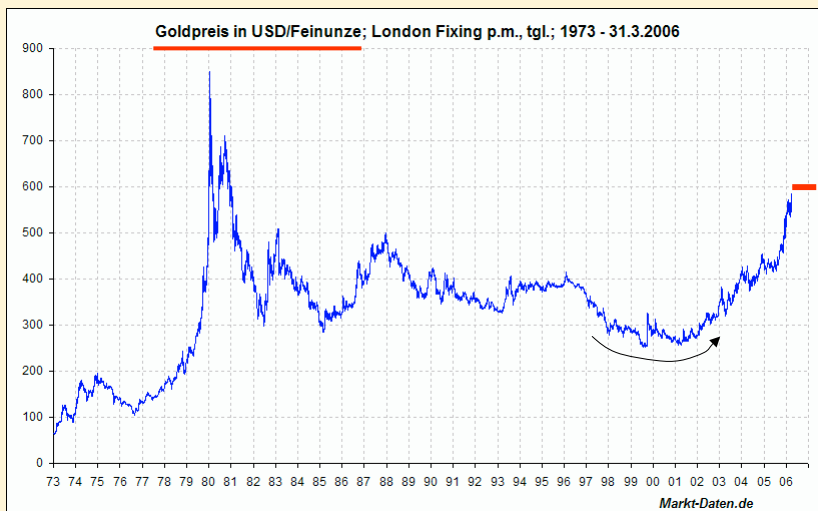


* www.berkshirehathaway.com/news/feb03981.html

25

Einkaufsgemeinschaften für Gold und Silber GbR - www.goldsilber.org

Gold schon zu stark gestiegen?



26

Einkaufsgemeinschaften für Gold und Silber GbR - www.goldsilber.org

Gold schon zu stark gestiegen?

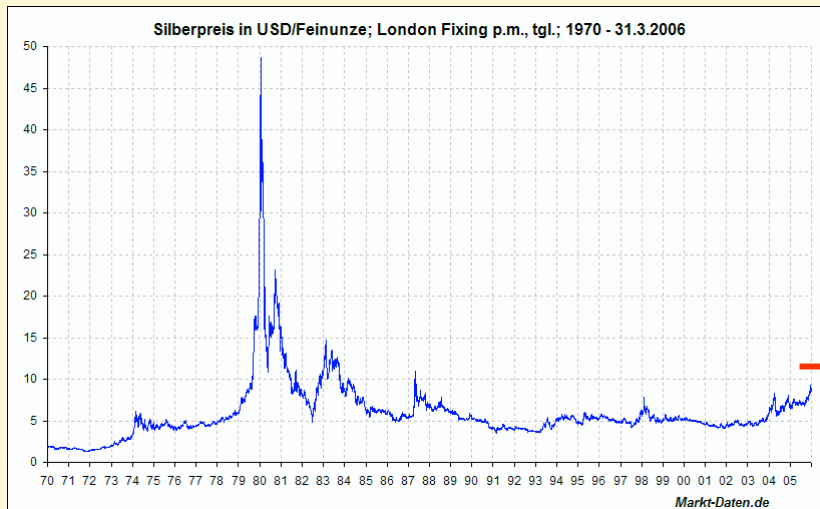


Quelle: <http://www.zeallic.com/2006/cpigold.htm>

27

Einkaufsgemeinschaften für Gold und Silber GbR - www.goldsilber.org

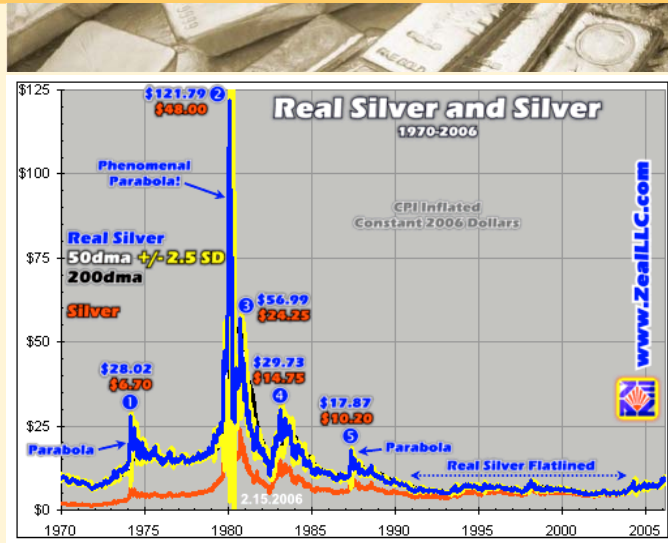
Silber in US-\$ 1970 - 31.3.2006



28

Einkaufsgemeinschaften für Gold und Silber GbR - www.goldsilber.org

Silber inflationsbereinigt 1970 - heute

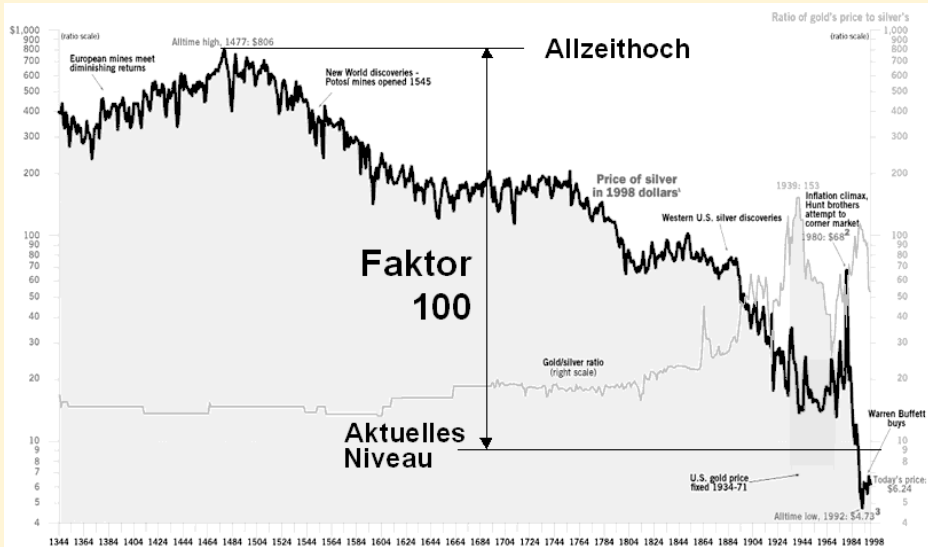


Quelle: <http://www.zeallic.com/2006/cpisilver.htm>

29

Einkaufsgemeinschaften für Gold und Silber GbR - www.goldsilber.org

Langzeitchart Silber 1344 - 1998

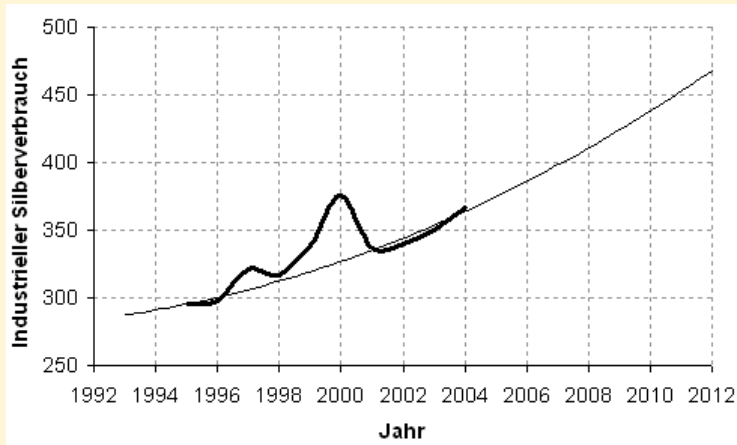


Quelle: <http://goldinfo.net/silver600.html>

30

Einkaufsgemeinschaften für Gold und Silber GbR - www.goldsilber.org

Industrieller Silberverbrauch



Quelle: J. Müller „Generation Gold“, S. 183

31

Einkaufsgemeinschaften für Gold und Silber GbR - www.goldsilber.org

Industrieller Silberverbrauch



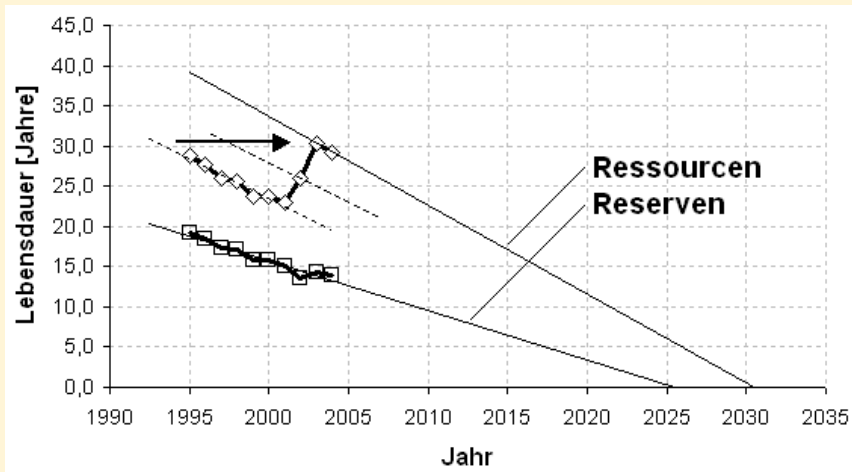
- * **höchste elektr. Leitfähigkeit (Hochtemperatur-Supraleiter)**
- * **höchste Wärmeleitfähigkeit**
- * **höchste Reflexionsgrade (Licht, Wärme)**
- * **Lichtempfindlich (Fotografie)**
- * **Biologische Eigenschaften (Wasseraufbereitung)**
- * **etc.**

=> unersetzbar für vielfache technische Anwendungen.

32

Einkaufsgemeinschaften für Gold und Silber GbR - www.goldsilber.org

Geologische Silberreserven ?

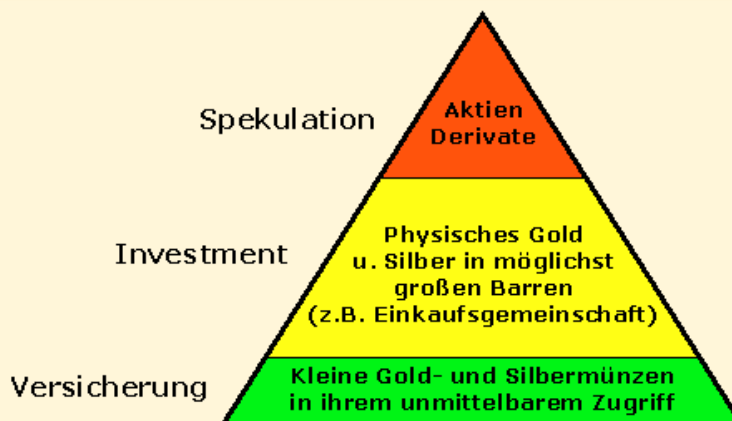


Quelle: J. Müller „Generation Gold“, S. 188

33

Einkaufsgemeinschaften für Gold und Silber GbR - www.goldsilber.org

Edelmetall-Portfolio



Quelle: J. Müller „Generation Gold“, S. 204

34

Einkaufsgemeinschaften für Gold und Silber GbR - www.goldsilber.org

Weitere Quellen:



Links im Internet:

www.goldsilber.org/links.html

Bücher:

www.goldsilber.org/buecher.html

35

Schlußbetrachtung

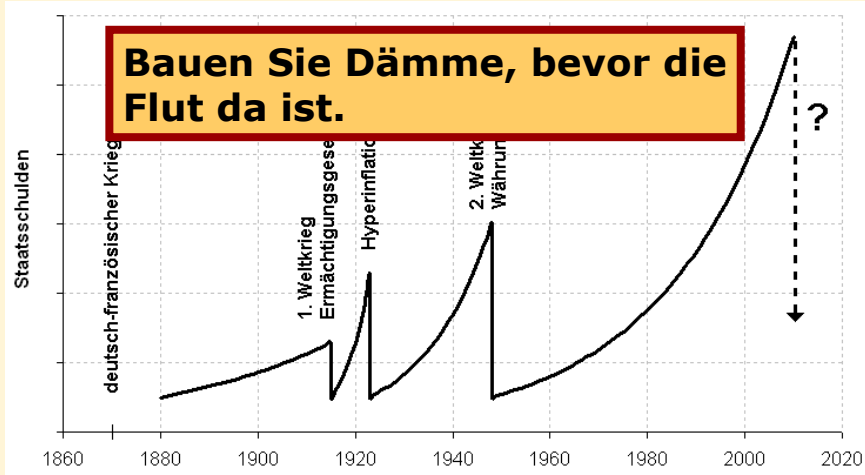


„Geschieht etwas, von dem man sagen könnte: Sieh, das ist neu? Es ist längst vorher auch geschehen in den Zeiten, die vor uns gewesen sind.“

Prediger Salomo, Kapitel 1, Vers 10

36

Schlußbetrachtung



37